



**Komora veterinárních lékařů ČR**

## **FUNKČNÍ SPECIFIKACE**

veřejné zakázky na služby s názvem

# **ELEKTRONICKÉ VOLBY**

Zadavatel:	Komora veterinárních lékařů ČR
se sídlem:	Novoměstská 1965/2 621 00 Brno – Řečkovice
IČ:	42196451
DIČ:	CZ42196451
oprávněná osoba jednat jménem zadavatele:	MVDr. Petra Šinová

## OBSAH

1	Účel a obsah tohoto dokumentu .....	3
2	Koncepce řešení a funkční požadavky .....	4
2.1	Životní situace – rámcové oblasti použití .....	4
2.2	Subjekty přistupující k aplikaci a jejich aplikační role .....	4
2.2.1	Referentka Komory (sekretariát) .....	4
2.2.2	Volební komise .....	4
2.2.3	Kandidát .....	5
2.2.4	Volič (veterinární lékař, veterinář) .....	5
2.2.5	Správce aplikace .....	6
2.3	Autentizace a výchozí role uživatele po prvním přihlášení .....	6
2.4	Uživatelské aplikační scénáře .....	6
2.4.1	Návrh nových voleb .....	6
2.4.1.1	Přehled voleb .....	6
2.4.1.2	Přidání nového záznamu objektu Volby do Přehledu voleb .....	7
2.4.1.3	Schválení návrhu voleb – Detail voleb ve stavu Nové .....	8
2.4.2	Sestavení volebních lístků .....	8
2.4.2.1	Přidání nového kandidátního návrhu – Detail voleb ve stavu Vyhlášené .....	8
2.4.2.2	Schválení volebních lístků – Detail voleb ve stavu Vyhlášené .....	10
2.4.2.3	Tisk volebních lístků – Detail voleb ve stavu Připravené .....	10
2.4.2.4	Přehled volebních lístků pro voliče – Detail voleb ve stavu Připravené .....	11
2.4.2.5	Přidání medailonku kandidáta – Detail voleb ve stavu Vyhlášené nebo Připravené .....	11
2.4.2.6	Žádost o hlasovací lístek v listinné podobě – Detail voleb ve stavu Připravené .....	12
2.4.2.7	Evidence voličů s listinným hlasovacím lístkem – Detail voleb ve stavu Připravené .....	12
2.4.3	Vlastní volby .....	13
2.4.3.1	Otevření lasování – Detail voleb ve stavu Hlasování .....	13
2.4.3.2	Provedení volby (hlasování) – Detail voleb ve stavu Hlasování .....	13
2.4.3.3	Průběh hlasování – Detail voleb ve stavu Hlasování .....	14
2.4.4	Sestavení výsledků voleb .....	14
2.4.4.1	Uzavření lasování – Detail voleb ve stavu Uzavřené .....	14
2.4.4.2	Má volba – Detail voleb ve stavu Uzavřené .....	14
2.4.4.3	Doplnění korespondencí hlasů – Detail voleb ve stavu Uzavřené .....	14
2.4.4.4	Zveřejnění výsledků voleb – Detail voleb ve stavu Uzavřené .....	14
2.4.4.5	Detail voleb ve stavu Výsledky .....	14
2.4.4.6	Tisk výsledků voleb (do PDF) – Detail voleb ve stavu Výsledky .....	15
2.5	Nastavení aplikace .....	15

---

# 1 ÚČEL A OBSAH TOHOTO DOKUMENTU

---

Tento dokument je funkční specifikací aplikace nazvané **Elektronické volby** (dále také jako „**aplikace**“ nebo „**system**“), jejímž zadavatelem jsou **Komora veterinárních lékařů ČR** (dále také jako „**KVL**“, „**Komora**“, nebo „**zadavatel**“). Účelem aplikace je zajištění a podpora pravidelných voleb členů orgánů Komory v souladu s volebním řádem Komory, a to způsobem umožňujícím elektronické hlasování.

Volby se sestávají z voleb členů do třech různých orgánů Komory – představenstva (volí se 16 členů), revizní komise (volí se 7 členů), a čestné rady (volí se 9 členů). Pro každý orgán existuje zvláštní volební lístek a žádný člen Komory nesmí kandidovat do více než jednoho orgánu Komory. Navíc platí, že právo být volen (a tedy kandidovat) mají pouze členové, kteří jsou držiteli platného osvědčení, tedy nemají osvědčení tzv. uloženo (nejsou neaktivní). Funkční období je dvouleté.

## 2 KONCEPCE ŘEŠENÍ A FUNKČNÍ POŽADAVKY

Funkcionalita systému je rozdělena do 2 etap seřazených dle priority, resp. postupu realizace.

### 2.1 ŽIVOTNÍ SITUACE – RÁMCOVÉ OBLASTI POUŽITÍ

Následující seznam životních situací definuje rámcově oblasti použití, které jsou dále rozpracovány, kdy každá životní situace se může rozpadnout na jeden či více [uživatelských aplikačních scénářů](#) – viz kap. 2.4. Současně je uvedeno, ve které etapě vývoje aplikace bude funkcionalita realizována. Životní situace jsou seřazeny podle jejich využití postupně při organizaci a průběhu voleb.

Etapa	Životní situace	Rámcové vymezení, resp. popis činností
2	<b>Ustanovení volební komise</b>	vytvoření 5 členů a až 5 náhradníků zvolených na sněmu kdykoliv v roce
1	<b>Návrh nových voleb</b>	stanovení termínu voleb a dalších termínů do plánu voleb 1x ročně; schválení
2	<b>Podávání kandidátních návrhů</b>	vygenerování prázdného nebo předvyplněného kandidátního návrhu každého kandidáta pro 1 vybranou funkci (tzn. členství v jednom se tří orgánů Komory) a po podpisech vložení do aplikace vč. medailonku kandidáta
1	<b>Sestavení volebních lístků</b>	vytvoření volebních lístků se seznamem kandidátů pro každou volenou funkci
1	<b>Schválení návrhu voleb a vyhlášení</b>	volební komise schválí návrh voleb, čímž dojde k jejich zveřejnění, tzn. vyhlášení, a přidání medailonků
1	<b>Vlastní volby</b>	vlastní elektronická volba s anonymním záznamem
1	<b>Sestavení výsledků voleb</b>	doplnění korespondenčních hlasů a vygenerování sestavy s výsledky voleb pro každou volenou funkci

### 2.2 SUBJEKTY PŘÍSTUPUJÍCÍ K APLIKACI A JEJICH APLIKAČNÍ ROLE

V této kapitole jsou popsány subjekty, které se účastní procesů podporovaných aplikací jako aktéři. Popis zahrnuje role subjektů a jejich odpovědnosti, a to jak obecně, tak zejména ve vztahu k funkcionalitě aplikace.

#### 2.2.1 REFERENTKA KOMORY (SEKRETARIÁT)

Provádí většinu operací v aplikaci, zejména:

- mění role uživatele, tzn. zatím pouze člena volební komise, a to na základě zápisu volební komise (mimo aplikaci);
- vytváří (vypisují) a upravují nové volby, tzn. vypisuje termín voleb a další termíny v plánu voleb;
- vytváří a upravují kandidátní listiny vč. doplnění a úpravy medailonků kandidátů;
- sestavují výsledky voleb na základě hlasování, tzn. přidávají hlasovací lístky doručené mimo systém v listinné podobě.

#### 2.2.2 VOLEBNÍ KOMISE

Jde o **veterináře**, který je v Komoře **aktivní**, tzn.  **nemá uloženo osvědčení**. Tato role má současně k dispozici funkcionalitu pro roli **volič**, ale **ne kandidát**, to by byl střet zájmů.

- schvaluje a tím publikuje volební lístky; vygeneruje volební lístky pro tři různé orgány (tj. představenstvo, revizní komisi a čestnou radu), přičemž pořadí kandidátů je generováno náhodným neabecedním seřazením;
- schvaluje a publikuje výsledky voleb vč. hlasů doručených mimo aplikaci v listinné podobě.

### 2.2.3 KANDIDÁT

Jde o **veterináře**, který je v Komoře **aktivní**, tzn. **nemá uloženo osvědčení**. Kandidát podává a upravuje svůj kandidátní návrh, vč. volebního programu – medailonku. Tato role má současně k dispozici funkcionalitu pro roli volič.

- vytváří a upravuje medailonek;
- ruší svoji kandidaturu;

### 2.2.4 VOLIČ (VETERINÁRNÍ LÉKAŘ, VETERINÁŘ)

Účastní se voleb, **hlasuje**, a to vč. veterinářů, kteří jsou v roli kandidáta – viz níže. Hlasování ve volbách se mohou zúčastnit všichni **veterináři** evidovaní v Matrice, resp. s účtem v KVL ID, a to včetně **neaktivních**, tzn. těch, co mají uloženo osvědčení, tzn. jsou neaktivní.

## 2.2.5 SPRÁVCE APLIKACE

Jedná se o technicky kompetentního uživatele (obvykle ICT odborník), jehož úkolem je zejména nastavovat parametry systému, zavádět do systému nové uživatele a spravovat uživatele. Jde zejména o globální nastavení chování Systému – viz kap. 2.5. Systém spravuje v jeho UI, nejde tedy o IT administrátory ve smyslu správců podřízené infrastruktury (operační systém serverů, databáze apod.). Tito uživatelé nemají přístup k datům vytvářeným ostatními typy (rolemi) uživatelů – viz výše.

## 2.3 AUTENTIZACE A VÝCHOZÍ ROLE UŽIVATELE PO PRVNÍM PŘIHLÁŠENÍ

Každý uživatel se autentizuje vůči KVL ID a jeho výchozí role po prvním přihlášení je podle typu účtu v KVL ID:

Typ účtu v KVL ID	Výchozí role v aplikaci po prvním přihlášení	Další možné role
veterinář (člen Komory)	volič	kandidát volební komise, resp. její člen
interní (zaměstnanec)	referentka Komory (sekretariát)	
veterinář – nečlen	nemá vůbec přístup do aplikace	
student	nemá vůbec přístup do aplikace	
registrovaný	nemá vůbec přístup do aplikace	

## 2.4 UŽIVATELSKÉ APLIKAČNÍ SCÉNÁŘE

### 2.4.1 NÁVRH NOVÝCH VOLEB

#### 2.4.1.1 Přehled voleb

**Aktér:** *referentka, volební komise*

**Navigace:** *Volby*

- **URI:** */prehled*

**Typ stránky:** Tabulkový přehled záznamů, operace nad přehledem a kontextové operacemi nad záznamy.

**Operace:** [Nové volby](#)

**Sloupce přehledu:**

- **Termín podání kandidatury** – nejpozdější datum pro předložení návrhu kandidatury (kandidátního návrhu) kandidátem;
- **Termín konání voleb** – datum zahájení hlasování;
- **Termín kandidátních listin** – datum, do musí volební komise sestavit kandidátní listiny;
- **Termín medailonků** – datum, do kdy je vhodné doručit medailonek ke kandidatuře;
- **Termín hlasovacích lístků** – datum, do kdy je možné požádat o hlasovací lístky v listinné podobě;
- **Termín konce hlasování** – datum, do kdy je možné hlasovat;
- **Kandidáti** – počet kandidátů generovaného součtem pro jednotlivé funkce dle vzoru:  
*<ředstavenstvo> - <revizní komise> - <čestná rada>, např. 12 – 8 – 6*
- **Stav voleb** – generováno automaticky, měněno operacemi v aplikaci.

Volby v určitém termínu tvoří jeden záznam přehledu.

**Řazení:** od nejmladšího k nejstaršímu dle TKV

**Prokliky záznamu:** kdekoliv na řádku záznamu přejde na stránku [Detail voleb](#).

### 2.4.1.2 Přidání nového záznamu objektu Volby do Přehledu voleb

**Aktér:** *referentka, volební komise*

**Navigace:** *Volby*

- **URI:** */prehled*

**Typ stránky:** Formulář s poli a operacemi dle dále uvedeného popisu.

#### Operace:

1. Tlačítko **Nové volby** (operace nad přehledem) → zobrazí **formulář Nové volby** pro zadání atributů objektu **Volby**, uživatel vyplní:

Atribut	Typ	Přednastavení	Tooltip/placeholder	Omezení, podmínky, příklad
<b>*Volební období</b>	text	<dnes.rok+1 - dnes.rok+3>	V případě mimořádných voleb v daném roce upravte.	např: „2027 - 2029“
<b>*Termín podání kandidatury</b>	datum	<dnes + M>	Zadejte datum, do kdy je možné předkládat kandidátní návrhy, nejméně 2 měsíce ode dne vyhlášení voleb.	nejméně DVV + M měsíců M v <a href="#">Nastavení</a> , bývá 2
<b>*Termín konání voleb (TKV)</b>	datum	<dnes + M měsíců>	Zadejte datum zahájení hlasování, nejdříve 6 měsíců ode dne vyhlášení voleb.	TKV >= DVV + M měsíců M v <a href="#">Nastavení</a> , bývá 6
<b>*Termín kandidátních listin</b>	datum	<TKV – D dní>	Zadejte datum, do kdy je nutné sestavit kandidátní listiny, nejpozději 30 dní před konáním voleb.	<= TKV – D dní D v <a href="#">Nastavení</a> , bývá 30
<b>*Termín medailonků</b>	datum	<TKV – D dní>	Zadejte datum, do kdy je vhodné doručit medailonek ke kandidatuře, nejlépe 30 dní před konáním voleb.	<= TKV – D dní D v <a href="#">Nastavení</a> , bývá 30
<b>*Termín hlasovacích lístků</b>	datum	<TKV – D dní>	Zadejte datum, do kdy je možné požádat o hlasovací lístky v listinné podobě, nejpozději 30 dní před termínem konání voleb.	<= TKV – D dní D v <a href="#">Nastavení</a> , bývá 30
<b>*Termín konce hlasování (TKH)</b>	datum	<TKV + D dní>	Zadejte datum, do kdy je možné hlasovat, nejdéle 30 dní od termínu konání voleb.	TKH >= TKV + D dní D v <a href="#">Nastavení</a> , bývá 30
<b>Stav voleb</b>	text	generován aplikací		

2. Tlačítko **Uložit** → přidá se záznam do přehledu [Volby](#) a zobrazí se stránka [Detail voleb](#) nově vytvořeného záznamu ve stavu **Nové**.

**Notifikace:** uživatelé s rolí *referentka, volební komise*, vyjma autora – neposílá sám sobě

Předmět: Nový návrh primárních voleb členů orgánů Komory veterinárních lékařů ČR

Dobrý den,

byl vytvořen nový návrh voleb členů orgánů Komory veterinárních lékařů ČR s následujícím plánem:

- termín podání kandidatury: dd.mm.rrrr
- termín konání voleb: dd.mm.rrrr
- termín kandidátních listin: dd.mm.rrrr
- termín medailonků kandidátů: dd.mm.rrrr
- termín hlasovacích lístků: dd.mm.rrrr
- termín konce hlasování: dd.mm.rrrr

<patička>

Atribut **Stav voleb** je řídicí a zobrazovaný atribut objektu typu **Volby**, který se mění operacemi systému nebo automaticky. Atribut nabývá hodnot:

- **Nové** – byl vytvořen nový záznam objektu **Volby** v **Přehledu voleb**, ale ještě není schválen *členem volební komise*;
- **Vyhlášené** – nové volby jsou vyhlášeny, tzn. schváleny *členem volební komise* a zveřejněny;
- **Připravené** – u voleb ve stavu *Vyhlášené* schválí *volební komise* volební lístky, a ještě nenastal milník TKV;
- **Hlasování** – u voleb ve stavu *Připravené* a už nastal milník TKV;
- **Uzavřené** – u voleb ve stavu *Hlasování* a už nastal milník TKH;
- **Výsledky** – u voleb ve stavu *Uzavřeno* došlo k sestavení a schválení výsledků *členem volební komise*.

### 2.4.1.3 Schválení návrhu voleb – Detail voleb ve stavu **Nové**

**Aktér:** *referentka, volební komise*

**Navigace:**

- **Volby** > vybraný záznam – proklik > zobrazí se detail vybraného objektu **Volby**
  - **URI:** /volby/{id}
- **Aktuální volby** = stránka s detailem aktuálně plánovaných voleb, tzn. detail jediného objektu **Volby**
  - **URI:** /aktualni

**Typ stránky:** Formulář shodný s formulářem ve scénáři [Návrh voleb](#) s právem změny a další operací.

**Operace:**

- Upravit hodnoty polí formuláře jako ve scénáři [Návrh voleb](#) a klik na tlačítko **Uložit**; přitom je třeba kontrolovat podmínky a závislosti lhůt na aktuálním datu (viz [Návrh voleb](#)), protože ještě není známo **Datum vyhlášení voleb** – viz dále.

**Notifikace:** stejně jako v případě [Návrh voleb](#)

- Tlačítko **Schválit návrh** – způsobí vyhlášení voleb, čímž vznikne atribut **Datum vyhlášení voleb** (DVV); přitom je třeba kontrolovat podmínky a závislosti lhůt na DVV, a pokud by některé datum nesplňovalo uvedené podmínky, je třeba ho ve formuláři upravit na výchozí limity dle [Nastavení](#) a nepokračovat ve schválení, nechat formulář otevřený, současně zobrazit informace v oznámení (toaster) a zvýraznit pole se změnami hodnot.

**Notifikace:** všichni *voliči*

Předmět: Vyhlášení primárních voleb členů orgánů Komory veterinárních lékařů ČR

Dobrý den,

byl vyhlášen termín primárních voleb členů orgánů Komory veterinárních lékařů ČR s následujícími termíny:

- termín konání voleb: dd.mm.rrrr
- termín pro podání kandidátních návrhů: dd.mm.rrrr
- termín sestavení kandidátních listin: dd.mm.rrrr
- termín doručení medailonů kandidátů na KVL: dd.mm.rrrr
- termín žádosti o zaslání listinných hlasovacích lístků: dd.mm.rrrr
- termín ukončení hlasování: dd.mm.rrrr

<patička>

## 2.4.2 SESTAVENÍ VOLEBNÍCH LÍSTKŮ

### 2.4.2.1 Přidání nového kandidátního návrhu – Detail voleb ve stavu **Vyhlášené**

**Aktér:** *referentka, volební komise*

**Navigace:**

- *Volby* > vybraný záznam > proklik > zobrazí se [Detail voleb](#), a to rozšířený – viz níže
  - **URI:** /volby/id
- *Aktuální volby* = stránka s detailem aktuálně plánovaných voleb, tzn. detail jediného objektu **Volby**
  - **URI:** /aktualni

**Typ stránky:** Formulář shodný s formulářem [Přidání nových voleb](#) rozšířený o sekci **Kandidáti**, která obsahuje **3 záložky** pro jednotlivé **volené funkce: představenstvo, revizní komise, čestná rada**, a na každé záložce **tabulkový přehled** záznamů – vybraných **kandidátů, operace** nad přehledem a **kontextové operacemi** nad záznamy; vpravo od názvu každí záložky je **badge s číslem**, které vyjadřuje **počet zadaných kandidátů**.

### Operace nad přehledem:

- Přidání kandidáta:
  1. Nad seznamem kandidátů je **pole s našeptávačem k vyplnění a výběru** kandidáta do seznamu:
 

Pole	Typ	Placeholder	Tooltip	Omezení, podmínky
* <b>Kandidát</b>	text	Začněte zadávat číslo nebo jméno...	Vyhledejte a přidejte kandidáta.	4 číslice, nebo text; min. 3 znaky
  2. **Našeptávač** při zadávání instantně vyhledává a naplňuje, resp. zužuje a zobrazuje seznam nalezených **pouze aktivních** veterinářů ve tvaru:
 





<příjmení> <jméno> - <komorové číslo>

popř. je uveden text jako návodná zpráva pod polem **Kandidát**:
 

Zadaným hodnotám neodpovídá žádný veterinář.
  3. Uživatel **vybere kandidáta** a vpravo od pole **Kandidát** klikem na ikonu znaménka „plus“ **+ přidá kandidáta** do seznamu.<sup>1</sup>

### Přehled kandidátů:

Pod polem **Kandidát** pro přidání kandidáta je zobrazen seznam (tabulka) přidanych kandidátů ve tvaru:


	Poř. č.	Jméno kandidáta	Reg.č.	Rok narození	Medailonek	Odůvodnění
✘	–	MVDr. Jan Antilopa	3809	1978		–
✘	–	MVDr. Jana Kočková, PhD.	4558	1968		–
✘	–	MVDr. Petr Lvový	1232	1970		–
✘	–	...	...	...		–

Přehled je řazen **abecedně** podle příjmení > jména > komorového čísla. Pořadové číslo bude vyplněno až po schválení, resp. vygenerování náhodného pořadí – viz [Schválení volebních lístků](#).


### Kontextové operace v přehledu:

- Odstranění kandidáta:
 

V seznamu kandidátů je **vlevo** od každého záznamu (jména kandidáta) ikona křížku **✘** a klikem na ni je kandidát ze seznamu odstraněn.
- Ikona kontextové operace **Medailonek**:
 

V seznamu kandidátů je **vpravo** na konci každého záznamu (jména kandidáta) ikona pro nahrání  operace **Nahrát medailonek**. Klikem na ni se zobrazí modální dialogové okno pro výběr PDF souboru (\*.pdf) a tlačítko **Nahrát**. Každé nahrání nahradí předchozí přílohu.

<sup>1</sup> V této fázi návrhu aplikace zatím není uvažováno o odstraňování kandidátů, přestože reálně tato situace může nastat.

Po nahrání medailonku se ikona změní na ikonu osoby , což je odkaz na stažení nahraného medailonku.

#### 2.4.2.2 Schválení volebních lístků – Detail voleb ve stavu *Vyhlášené*

**Aktér:** *volební komise*

**Navigace:**

- *Volby* > vybraný záznam > proklik > zobrazí se [Detail voleb](#), a to rozšířený – viz níže
  - **URI:** */volby/id*
- *Aktuální volby* = stránka s detailem aktuálně plánovaných voleb, tzn. detail jediného objektu **Volby**
  - **URI:** */aktualni*

**Typ stránky:** Jako pro [Přidání kandidáta](#) rozšířená o operaci **Schválit kandidáty**.

**Operace nad přehledem:**

- Tlačítko **Schválit kandidáty**: Vygeneruje **náhodné pořadí** kandidátů pro volební lístky pro každý jednotlivý orgán Komory a změní **Stav voleb** na **Připravené**.

**Notifikace:** *všichni voliči*

Předmět: Volební lístky primárních voleb členů orgánů Komory veterinárních lékařů ČR

Dobrý den,


volební komise schválila volební lístky oprávněných kandidátů na základě platných kandidátní návrhů primárních voleb členů orgánů Komory veterinárních lékařů ČR. Volební lístky lze zobrazit na následující webové adrese:

<https://volby.vetkom.cz/aktualni>

Současně je možné na stejné webové adrese žádat o hlasování v listinné podobě a výtisk volebních lístků.

<patička>

**Kontextové operace v přehledu:**

- ikona značky stop  operace **Zamítnout**: zobrazí modální dialogové okno, kde uživatel vyplní důvod zamítnutí.

**Notifikace:** *všichni voliči*

Předmět: Zamítnutý kandidát primárních voleb členů orgánů Komory veterinárních lékařů ČR

Dobrý den,

volební komise zamítla kandidáta <celé jméno s tituly> se zdůvodněním:

<text zdůvodnění>

Aktuální seznam kandidátů je dostupný na následující webové adrese:

<https://volby.vetkom.cz/aktualni>

<patička>




#### 2.4.2.3 Tisk volebních lístků – Detail voleb ve stavu *Připravené*

**Aktér:** *referentka, volební komise*


**Navigace:**

- *Volby* > vybraný záznam > proklik > zobrazí se [Detail voleb](#), a to rozšířený – viz níže
  - **URI:** */volby/id*
- *Aktuální volby* = stránka s detailem aktuálně plánovaných voleb, tzn. detail jediného objektu **Volby**
  - **URI:** */aktualni*

**Typ stránky:** Jako pro [Přidání kandidáta](#) bez pole **Kandidát** (tzn. bez možnosti přidat kandidáta) a bez kontextových operací, a naopak s rozšířenými údaji v přehledu v tabulce dle následujícího vzoru:

Poř. č.	Jméno kandidáta	Reg.č.	Rok narození	Medailonek	Odůvodnění
1.	MVDr. Petr Lvový	1232	1970		–
2.	MVDr. Jana Kočková, PhD.	4558	1968	–	–
3.	MVDr. Jan Antilopa	3809	1978		
...	...	...	...	–	–

Řazení je podle náhodně vytvořeného při schvalování – viz [Schválení volebních lístků](#).

Ikona osoby  je odkaz na stažení nahraného medailonku v PDF. Pokud medailonek ještě nahran nebyl, místo ikony je pomlčka.

Pokud by kandidát zamítnut (viz [Schválení volebních lístků](#)), je řádek přeškrtnut černou a text řádku je šedou barvou.

Ikona dokumentu  je odkaz na zobrazení důvodu zamítnutí kandidáta, pokud by zamítnut.

#### Operace nad přehledem:

- tlačítko **Tisk volebních lístků** – tiskový dialog prohlížeče vytiskne tiskový pohled na aktuální volby a seznam kandidátů vybrané záložky, resp. volené funkce **bez zamítnutých kandidátů** sloupců **Medailonek** a **Odůvodnění**. Vzor je uveden v dokumentu [KVL-volby-volební lístky.pdf](#). Šablona nadpisu je v DB v HTML podobě se zástupnými symboly pro proměnné, které se naplní dle aktuálních dat z DB: **Volební období**, počet volených členů pro každou funkci z [Nastavení](#), **Termín konce hlasování**.

#### 2.4.2.4 Přehled volebních lístků pro voliče – Detail voleb ve stavu *Připravené*

**Aktér:** volič

##### Navigace:

- *Aktuální volby* = stránka s detailem aktuálně plánovaných voleb, tzn. detail jediného objektu **Volby**
  - **URI:** /aktualni

**Typ stránky:** Jako pro [Tisk volebních lístků](#) vyjma operace **Tisk volebních lístků**, která není k dispozici.

#### 2.4.2.5 Přidání medailonku kandidáta – Detail voleb ve stavu *Vyhlášené* nebo *Připravené*

**Aktér:** kandidát

- *Aktuální volby* = stránka s detailem aktuálně plánovaných voleb, tzn. detail jediného objektu **Volby**
  - **URI:** /aktualni

**Typ stránky:** Jako pro [Přehled volebních lístků pro voliče](#) navíc s operací (tlačítkem) **Nahrát medailonek** podle scénáře [Přidání nového kandidátního návrhu](#), která je dostupná **pouze v době do Termínu medailonků**.

#### Notifikace po přidání medailonku: všichni voliči:

Předmět: Medailonek kandidáta primárních voleb členů orgánů Komory veterinárních lékařů ČR

Dobrý den,

v primárních volbách členů orgánů Komory veterinárních lékařů ČR byl nahran medailonek kandidáta <celé jméno s tituly>. Medailonek je k dispozici na webové adrese:

<https://volby.vetkom.cz/aktualni>

<patička>

### 2.4.2.6 Žádost o hlasovací lístek v listinné podobě – Detail voleb ve stavu *Připravené*

**Aktér:** *volič*

**Navigace:**

- *Aktuální volby* = stránka s detailem aktuálně plánovaných voleb, tzn. detail jediného objektu **Volby**
  - **URI:** */aktualni*

**Typ stránky:** Jako pro [Přehled volebních lístků pro voliče](#) navíc s operací (tlačítkem) **Požádat o hlasovací lístek**, která je dostupná **pouze v době do Termínu hlasovacích lístků**. Pod tlačítkem je text tooltipu:

Žádost o doručení hlasovacích lístků v listinné podobě pro korespondenční volbu.

**Operace nad přehledem:**

- tlačítko **Požádat o hlasovací lístky**

1. Zobrazí se modální dialogové okno s informací:

Hlasovací lístky Vám budou doručeny na adresu <adresa z Matriky>, nebo si je můžete vyzvednout osobně v sídle Komory.

2. Volba (radiobutton):

Způsob doručení nebo vyzvednutí:  poštou  osobně

Uživatel **musí vybrat**, jinak nelze pokračovat.

3. Tlačítko **Potvrdit**.

**Notifikace po podání žádosti:** *referentka, volební komise*

Předmět: Žádost o hlasovací lístek v listinné podobě

Dobrý den,

volič <celé jméno>, reg. č. <komorové číslo> v primárních volbách členů orgánů Komory veterinárních lékařů ČR podal žádost o hlasovací lístek v listinné podobě.

<https://volby.vetkom.cz/aktualni>

<patička>





### 2.4.2.7 Evidence voličů s listinným hlasovacím lístkem – Detail voleb ve stavu *Připravené*

**Aktér:** *referentka, volební komise*

**Navigace:**

- *Volby* > vybraný záznam > proklik > zobrazí se [Detail voleb](#), a to rozšířený – viz níže
  - **URI:** */volby/id*
- *Aktuální volby* = stránka s detailem aktuálně plánovaných voleb, tzn. detail jediného objektu **Volby**
  - **URI:** */aktualni*

**Typ stránky:** Jako pro [Tisk volebních lístků](#) rozšířený o **seznam voličů, kteří požádali o volební lístky** v listinné podobě podle scénáře [Žádost o hlasovací lístek](#). Seznam je zobrazen ve tvaru:

Poř. č.	Žádost	Jméno kandidáta	Reg.č.	Odeslání/vyzvednutí
1.	06.05.2026	MVDr. Anna Zrána	2468	 _
2.	01.07.2026	MVDr. Karel Janda, Ph.D.	1375	 26.08.2026
3.	11.08.2026	MVDr. Oldřich Hajn	5598	 15.08.2026
4.	...	...	...	 _

Pořadové číslo je pořadí, v jakém byly žádosti podány.

## 2.4.3 VLASTNÍ VOLBY

### 2.4.3.1 Otevření hlasování – Detail voleb ve stavu *Hlasování*

Jakmile nastane TKV, stav voleb se automaticky změní na *Hlasování*.

### 2.4.3.2 Provedení volby (hlasování) – Detail voleb ve stavu *Hlasování*

**Aktér:** volič

**Navigace:**

- *Aktuální volby* = stránka s detailem aktuálně plánovaných voleb, tzn. detail jediného objektu **Volby**
  - **URI:** /aktualni

**Typ stránky:** Jako pro [Přehled volebních lístků pro voliče](#) navíc s operací (tlačítkem) **Zahájit hlasování**, která je dostupná **pouze za podmínek** dále uvedených.

**Podmínky:**

- Lze volit jen mezi TKV a TKH, rozhoduje půlnoc.
- Každý volič může provést volbu jen 1x, provedená volba je při další návštěvě stránky uživateli zobrazena.
- Každá funkce má stanoven max. počet volených členů pro každou funkci z [Nastavení](#), které lze zakroužkovat, minimum zakroužkovaných je 0:
  - představenstvo: 16
  - revizní komise: 7
  - čestná rada: 9

**Operace nad přehledem:**

- Tlačítko **Zahájit hlasování** – zobrazení se přepne na formulář v podobě 4 krokového průvodce, volená funkce = 1 krok + rekapitulace a potvrzení:
  - Kroky 1 až 3 odpovídající voleným funkcím obsahují seznam kandidátů obsahově shodný s příslušnou záložkou stránky [Přehled volebních lístků pro voliče](#) a u každého jména je navíc zaškrtnávací políčko (checkbox) pro výběr kandidáta voličem.
  - Provedené zaškrtnutí se významně vizuálně zvýrazní, text i pozadí.
  - V průvodci se lze vracet zpět postupně až na začátek.
  - 4. krok (poslední) zobrazí rekapitulaci všech vybraných kandidátů pro každou funkci a tlačítko **Potvrdit volbu** → potvrdí volbu a potvrdí znovu modálním dialogovým oknem prohlížeče.
  - Vlastní volba každého voliče se ukládá anonymizovaná, tzn. jen pro každou funkci a kandidáta se přičte +1.
- Tlačítko **Tisk mého hlasování** – bezprostředně po potvrzení volby se zobrazí tlačítko pro tisk provedené volby obdobně jako v kap. [Tisk volebních lístků](#) obsahově výčtem kandidátů zúžený jen na ty, pro které uživatel hlasoval, tzn. na provedenou volbu.

Pod tlačítkem je upozornění:

POZOR! Toto je poslední možnost pro tisk vaší volby. Z bezpečnostních důvodů a s ohledem na anonymitu volby je při další návštěvě této stránky zobrazena pouze informace, že k volbě již došlo!

Pokud daný uživatel přistoupí na tuto stránku po provedení volby znovu ve stavu *Hlasování* nebo později ve stavu *Uzavřené*, uvidí jen informaci, že už odvolil a kdy – datum a čas:

Vaše hlasování bylo již provedeno dne dd.mm.rrrr v čase hh:mm:ss

### 2.4.3.3 Průběh hlasování – Detail voleb ve stavu *Hlasování*

**Aktér:** volební komise

**Navigace:**

- *Volby* > vybraný záznam > proklik > zobrazí se [Detail voleb](#), a to rozšířený – viz níže
  - **URI:** /volby/id
- *Aktuální volby* = stránka s detailem aktuálně plánovaných voleb, tzn. detail jediného objektu **Volby**
  - **URI:** /aktualni

**Typ stránky:** Jako pro [Tisk volebních lístků](#) vyjma operace **Tisk volebních lístků**, která není k dispozici. Navíc pod záhlavím je zobrazeno, kolik hlasovacích lístků již bylo odevzdáno, resp. kolik uživatelů již provedlo hlasování, tzn. svou volbu.

## 2.4.4 SESTAVENÍ VÝSLEDKŮ VOLEB

### 2.4.4.1 Uzavření hlasování – Detail voleb ve stavu *Uzavřené*

Jakmile vyprší TKH, stav voleb se automaticky změní na *Uzavřené*.

### 2.4.4.2 Má volba – Detail voleb ve stavu *Uzavřené*

viz kap. [Provedení volby \(hlasování\)](#) po provedení hlasování.

### 2.4.4.3 Doplnění korespondencí hlasů – Detail voleb ve stavu *Uzavřené*

**Aktér:** volební komise

**Navigace:**

- *Volby* > vybraný záznam > proklik > zobrazí se [Detail voleb](#), a to rozšířený – viz níže
  - **URI:** /volby/id
- *Aktuální volby* = stránka s detailem aktuálně plánovaných voleb, tzn. detail jediného objektu **Volby**
  - **URI:** /aktualni

**Typ stránky:** Jako pro scénář [Průběh hlasování](#). Navíc pro každou volenou funkci a každého platného kandidáta (nebyl zamítnut) je k dispozici pole **Korespondenční hlasy** pro doplnění počtu (číslo).

**Operace na stránce:**

- Tlačítko **Uložit** – v každé funkci zapíše hodnoty doručených korespondenčních lístků s hlasy pro příslušného kandidáta.
- Tlačítko **Zveřejnit** – viz scénář v kap. [Zveřejnění výsledků voleb](#).

### 2.4.4.4 Zveřejnění výsledků voleb – Detail voleb ve stavu *Uzavřené*

Probíhá na stránce podle scénáře [Doplnění korespondencí hlasů](#) operací na tlačítko **Zveřejnit**, které změní stav voleb na *Výsledky* a dojde k součtu všech hlasů všech kandidátů pro každou funkci a sestavení výsledného pořadí. Zobrazené detailu voleb se změní na stránku podle scénáře [Detail voleb ve stavu Výsledky](#).

Ani *volební komise* až do tohoto okamžiku nevidí výsledky voleb!

### 2.4.4.5 Detail voleb ve stavu *Výsledky*

**Aktér:** volič, kandidát, referentka, volební komise

**Navigace:**

- *referentka, volební komise:*

